

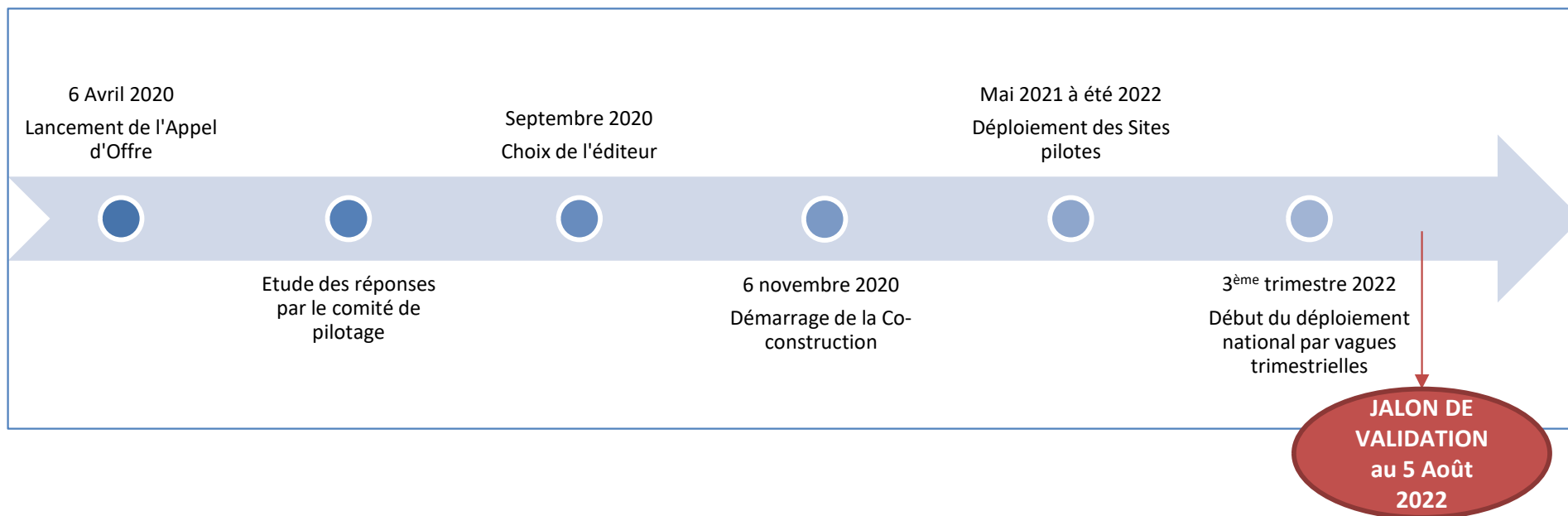
## **Logiciel DUI pour le secteur « Personnes en difficultés spécifiques »**

**Point d'étape sur le projet :**

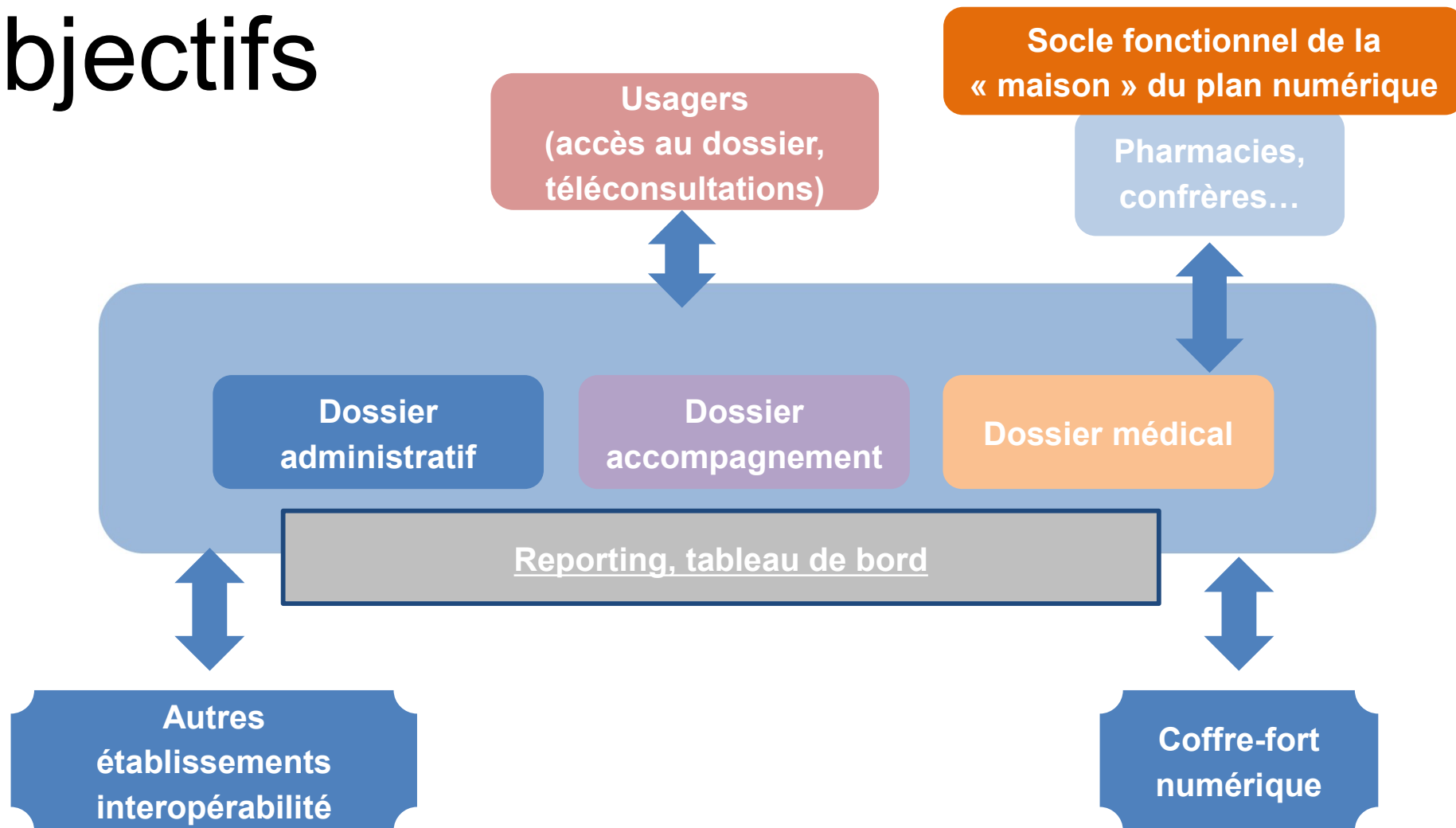
Marion Desport, Cheffe de projets SI, Groupe SOS Solidarités

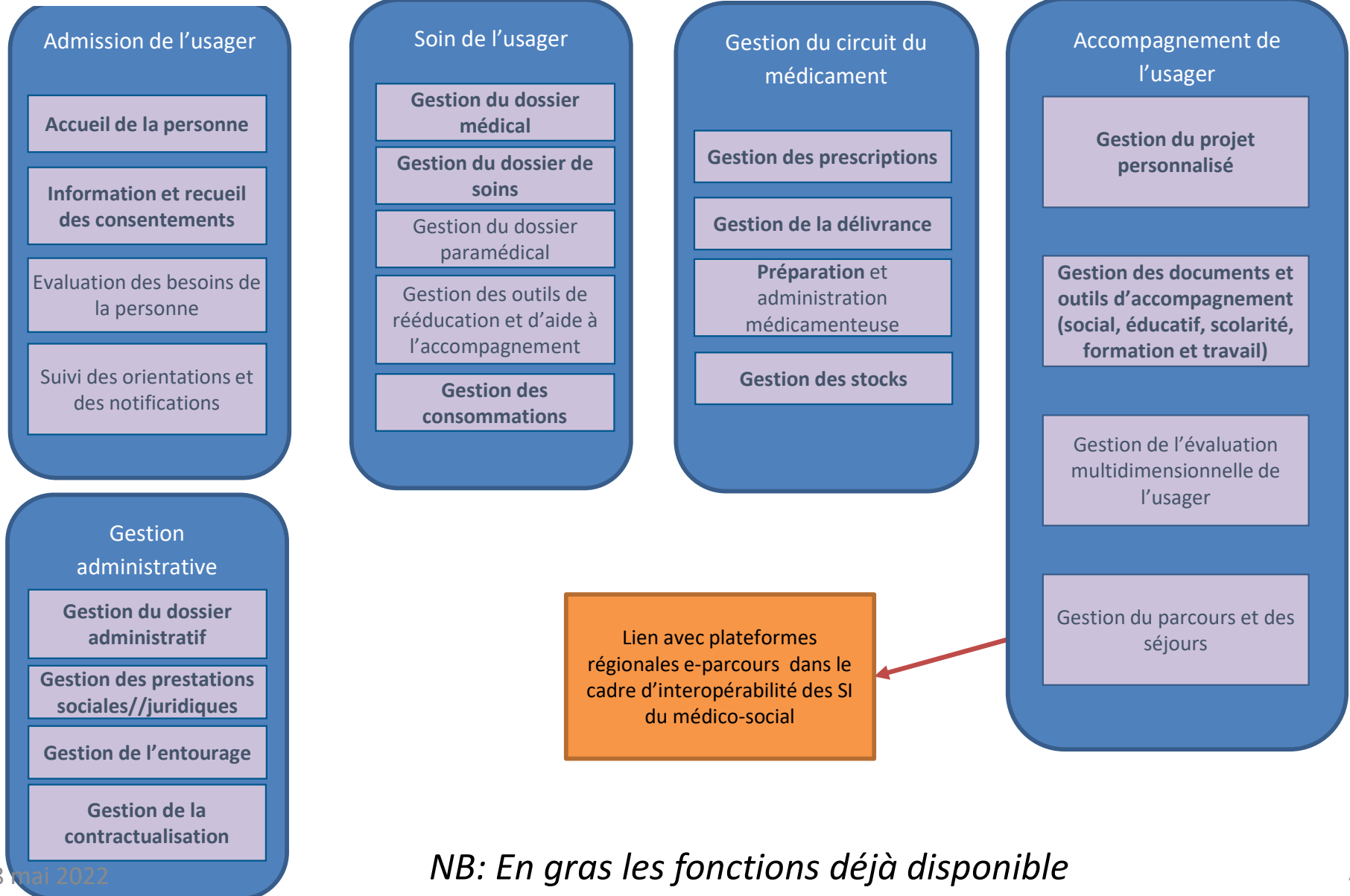


## Historique du projet



# Objectifs







### Hébergement

Gestion des biens immobiliers

Gestion hôtelière

**Gestion des places**

Gestion facturation et recouvrement

### Gestion de la relation

Gestion de la communication avec l'utilisateur (et l'entourage)

Evaluation des prestations par l'utilisateur (et l'entourage)

### Gestion de l'activité

Pilotage de la file active et de la liste d'attente

### Gestion de la logistique du matériel RDR

Gestion du matériel

Gestion des stocks

### Gestion qualité

Gestion des risques (signalement et événements indésirables, sécurité de l'utilisateur, ...)

**Gestion documentaire**

Satisfaction client

### Gestion de la protection des données personnelles

Gestion des demandes de droits d'accès

Gestion du registre de traitement

Gestion de la conservation des données et des purges

### coordination

Coordination et planification des activités

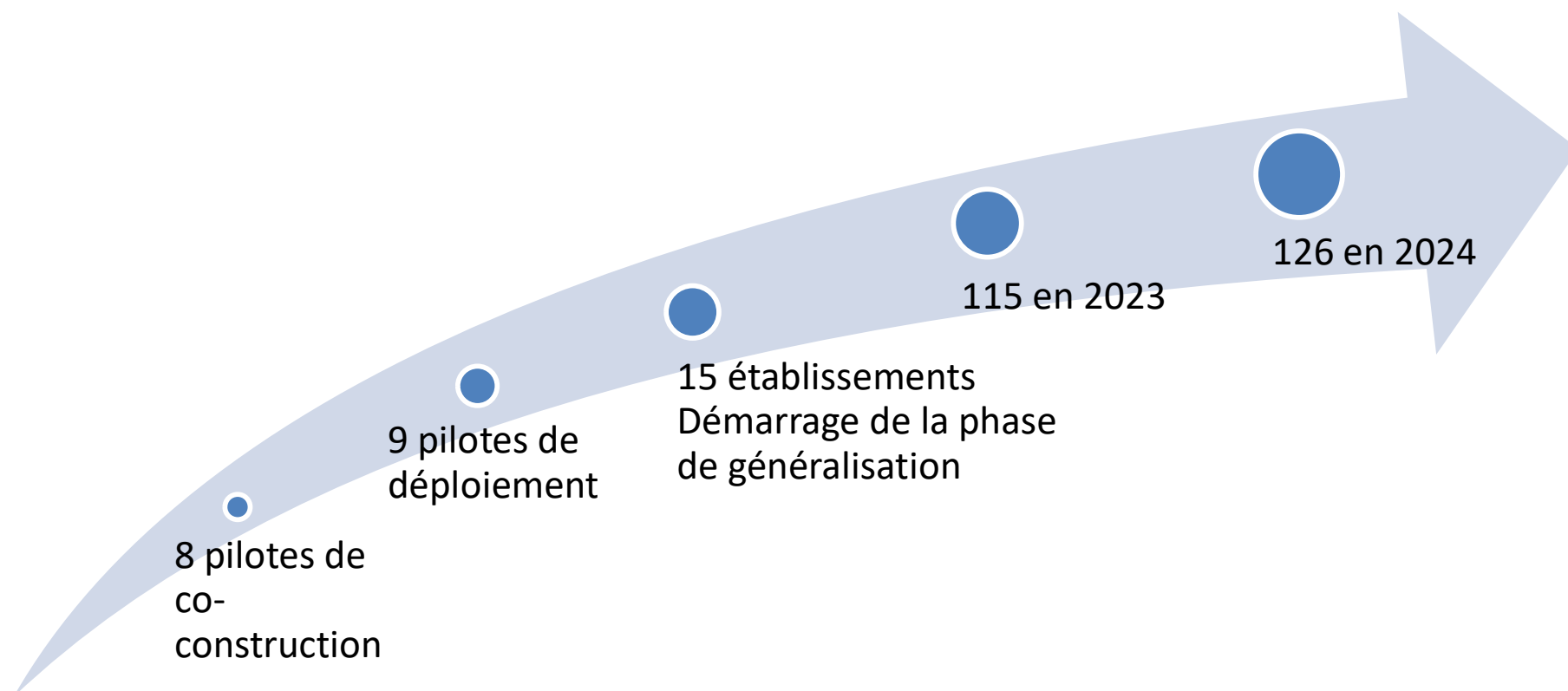
Gestion des rendez-vous / plannings

Gestion des acteurs internes / externes

**Autres outils logistiques**

**Autre outil**

## Montée en charge







## Tarifs négociés pour les adhérents

| Redevance (droit d'utilisation, maintenance, assistance)<br>€TTC | 1ère année |                             | 2ème année et suivantes |                             |
|--|------------|-----------------------------|-------------------------|-----------------------------|
|  | Mensuel    | Mensuel<br>clients gamme iG | Mensuel                 | Mensuel<br>clients gamme iG |
| 2000=>   | 7,20 €     | 6,00 €                      | 8,40 €                  | 7,20 €                      |

Des coûts récurrents annuels s'ajoutent pour la BCB notamment qui est inclus dans la solution pour le contrôle des prescriptions et la validation pharmaceutique. (coût en cours de négociation)

| Hébergement<br>€TTC    | Annuel               |
|------------------------|----------------------|
| Tranche d'utilisateurs | Tarif/utilisateur/an |
| 2000=>                 | 7,00 €               |

## Tarif négocié pour les adhérents

Le **forfait d'intégration** est un prix par Adhérent souscripteur et dépend de son nombre d'établissements.

Il est fixé forfaitairement à **un jour par Adhérent** souscripteur auquel s'ajoute **un jour par établissement** de l'Adhérent. Il est perçu **une seule fois** au démarrage de chaque site.

Ce coût est de **940€ TTC/jour**

Au-delà de 12 établissements, le forfait d'intégration est fixé 9 000€ TTC augmenté de 1 000€ par groupe de 12 établissements.

Le tableau ci-dessous donne les premières tranches jusqu'à 84 établissements.

| Nombre d'établissements |             |
|-------------------------|-------------|
| ]12, 24]                | 9 000,00 €  |
| ]24, 36]                | 10 000,00 € |
| ]36, 48]                | 11 000,00 € |
| ]48, 72]                | 12 000,00 € |
| ]60, 72]                | 13 000,00 € |
| ]72, 84]                | 14 000,00 € |



|    |      |    |         |   |         |       |         |         |         |       |       |       |       |       |       |
|----|------|----|---------|---|---------|-------|---------|---------|---------|-------|-------|-------|-------|-------|-------|
| 13 | 100% | 13 | Vague 2 | 1 | 3 000 € | 500 € | 1 000 € | 936 €   | 1 310 € | 91 €  | 940 € |       | 700 € | 500 € | 200 € |
| 5  | 100% | 5  | Vague 2 | 1 | 3 000 € | 500 € | 1 000 € | 324 €   | 504 €   | 35 €  | 940 € | 940 € | 700 € | 500 € | 200 € |
| 19 | 100% | 19 | Vague 2 | 2 | 6 000 € | 500 € | 2 000 € | 1 231 € | 1 915 € | 133 € | 940 € |       | 700 € | 500 € | 200 € |

## Exemple pour un Organisme Gestionnaire de 3 établissements de 13, 5 et 19 salariés :

| <i>Nombre utilisateur</i> | <i>Coût de licence 1<sup>ère</sup> année</i> | <i>Coût de licence 2<sup>ème</sup> année</i> | <i>Coût Hébergement annuel</i> | <i>Intégration coût OG unique</i> | <i>Intégration coût établissement</i> | <i>Abonnement DMP</i> | <i>BCB estimé</i> | <i>TOTAL Annuel 1<sup>ère</sup> année</i> |
|---------------------------|--|--|--------------------------------|-----------------------------------|---------------------------------------|-----------------------|-------------------|---|
| 13                        | 1 123 €                                      | 1 310 €                                      | 91 €                           | 940 €                             | 940 €                                 | 500 €                 | 200 €             | 3794 €                                    |
| 5                         | 432 €  | 504 €  | 35 €                           |                                   | 940 €                                 | 500 €                 | 200 €             | 2107 €                                    |
| 19                        | 1 642 €                                      | 1 915 €                                      | 133 €                          |                                   | 940 €                                 | 500 €                 | 200 €             | 3415 €                                    |

*Merci de bien vouloir couper vos micros si vous n'intervenez pas*

## **Des questions?**

N'hésitez pas à demander la parole ou à écrire dans le tchat!

*Merci de bien vouloir couper vos micros si vous n'intervenez pas*

# Merci de votre attention

Pour information - Contacts:

[marion.desport@groupe-sos.org](mailto:marion.desport@groupe-sos.org)

06 37 93 14 29